ACCU-CHEK® FastClix

Roche

Ein Klick. Fertig.

Accu-Chek FastClix.
Die erste Stechhilfe der Welt mit hygienischer Sicherheitstrommel.

ACCU-CHEK®

Einfach, sanft und einzigartig. Accu-Chek FastClix.

Die Blutgewinnung ist ein wesentlicher Teil der Blutzuckermessung. Doch die Verwendung einzelner Lanzetten für die Gewinnung eines Blutstropfens kann kompliziert und schmerzhaft sein, ganz zu schweigen vom Risiko möglicher Nadelstichverletzungen bei deren Handhabung und Entsorgung.

Accu-Chek FastClix ist die erste Stechhilfe der Welt mit einer hygienischen Sicherheitstrommel, bestehend aus 6 Lanzetten und auslösbar mit nur einem Klick. Die einzigartige Technik macht die Blutgewinnung schnell, einfach und praktisch schmerzlos.

Erleben Sie die 1-Klick-Stechhilfe – Ihre Fingerspitzen werden es Ihnen danken.

Blutgewinnung mit nur einem Klick.

Jetzt noch kompaktere Grösse
Anwendung auch für kleine Hände geeignet – passt in jedes Täschchen

1 Klick
Spannen und auslösen mit einem Klick

6 Lanzetten
in einer Trommel – bequem und hygienisch

Clixmotion® – geführte Lanzetten-bewegung, vor und zurück.

In die Accu-Chek FastClix Stechhilfe wurde die Clixmotion-Technik integriert. Diese Technik der geführten Lanzettenbewegung in Verbindung mit der speziell geschliffenen Lanzette ermöglicht Ihnen ein sanftes Stechen und trägt zur Verringerung von Schädigungen der Haut und der Nervenenden bei.

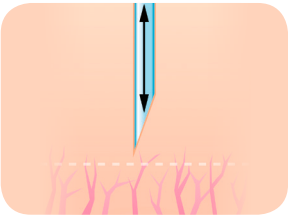

Mit Clixmotion

- Minimale Schwingungen – sowohl bei der Vor- als auch bei der Rückwärtsbewegung
- Die Lanzette stoppt präzise und wird sofort zurückgezogen

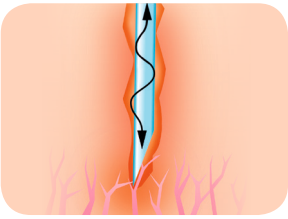

Ohne Clixmotion

- Schwingungen verursachen schmerzhafte Gewebeschädigungen
- Die Lanzette stoppt abrupt und springt zurück

Die einfache Handhabung

Blutprobe gewinnen

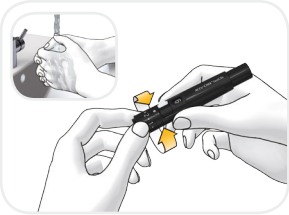

Hände waschen. Eine von elf Stechtiefen einstellen

Spannen und auslösen mit einem Klick

Durch Vor- und Zurückschieben des Hebels zu einer frischen Lanzette wechseln

Einsetzen einer Trommel

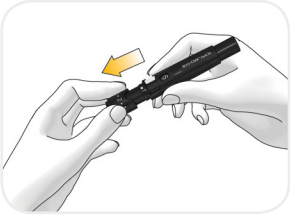

Kappe abnehmen

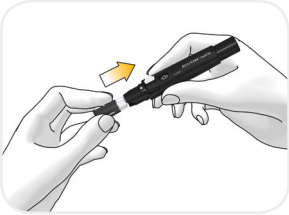

Lanzettentrommel einsetzen

Kappe aufsetzen

Brauchen Sie alle 6 Lanzetten bevor Sie die Trommel wechseln. Einmal entfernt, kann sie aus hygienischen Gründen nicht wieder eingesetzt werden.

Ungebrauchte Trommel

Gebrauchte Trommel

Die einfache Handhabung

11 Tiefen-einstellungen
für den individuellen Hauttyp

Lanzettenzähler
zeigt Anzahl der noch verfügbaren Lanzetten

Ein Klick zum Spannen und Auslösen in einem Vorgang

Hebel für einfachen Wechsel
zu einer frischen Lanzette

Trommel vorbeladen
mit 6 Lanzetten
Kein Kontakt mit den Lanzetten

5 Tipps für eine sanfte Blutentnahme

1. Achten Sie darauf, dass Ihre Hände **sauber und trocken** sind.
2. Stechen Sie eher in die **Seite der Fingerbeere** als in den Ballen.
3. **Halten Sie die Haut gespannt**, indem Sie die Stechhilfe fest auf die Haut drücken.
4. **Wählen Sie** die geringstmögliche **Einstichtiefe**, bei der Sie noch Blut erhalten.
5. Wechseln Sie **täglich** den Finger und führen Sie die erforderlichen Massnahmen zum Erreichen einer **guten Durchblutung** durch.

Mehr über Accu-Chek FastClix erfahren Sie auf www.accu-chek.ch/fastclix.

06.361.536.001 / 08-16 / 7000d

1 Schmid C et al. Integrated SMBG System–Handling step & potential handling error analysis. Poster presentation at the 5th International Conference on Advanced Technologies & Therapeutics for Diabetes (ATTD); 2012 February 8 –11; Barcelona, Spain.

2 Müller M et al. The drum-based Accu-Chek® lancing devices Accu-Chek® Multiclix and Accu-Chek® FastClix: Global Value Dossier, Roche Diagnostics GmbH, 1st edition 2012.

Experience what's possible.

ACCU-CHEK, ACCU-CHEK CLIXMOTION und FASTCLIX sind Marken von Roche. © 2016 Roche

www.accu-chek.ch
Roche Diabetes Care (Schweiz) AG
Industriestrasse 7 · 6343 Rotkreuz

Roche

ACCU-CHEK®