

Un seul Click. Point.

Accu-Chek FastClix. Le premier
autopiqueur du monde avec
cartouche de sécurité hy-
giénique.



Accu Chek FastClix: simple, quasiment indolore et unique.

Le prélèvement de sang est une étape essentielle de la mesure de glycémie. Cependant, l'utilisation de certaines lancettes pour prélever une goutte de sang peut s'avérer compliquée et douloureuse, sans parler du risque de blessures possibles par piqûre d'aiguille lors de la manipulation et de l'élimination des lancettes.

Accu-Chek FastClix est le premier autopiqueur au monde avec une cartouche de 6 lancettes qui se déclenche en un seul clic. Sa technologie unique rend le prélèvement sanguin rapide, facile et quasiment indolore.

Découvrez le prélèvement sanguin en un seul clic.
Vos doigts sentiront la différence.

Le prélèvement sanguin en un seul clic.

Désormais encore plus compact.

L'utilisation convient également aux petites mains – rentre dans toutes les poches.



1 clic.

Armer et déclencher en un seul clic.

6 lancettes

dans une cartouche.

Pratique et hygiénique.

Clixmotion® – mouvement de lancette guidé, lors de l'insertion et du retrait.

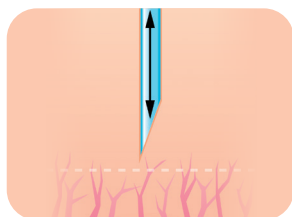
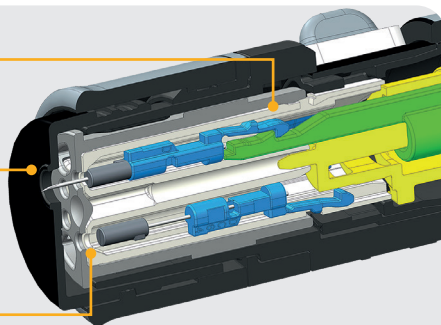
La technologie Clixmotion a été intégrée à l'autopiqueur Accu-Chek FastClix. Cette technologie avec mouvement guidé de la lancette, conjointement avec la lancette à facettes spéciales, vous permet de vous piquer tout en douceur et contribue à réduire le risque de dommages cutanés et de lésions des terminaisons nerveuses.



Support de lancette
durant le mouvement de piqûre

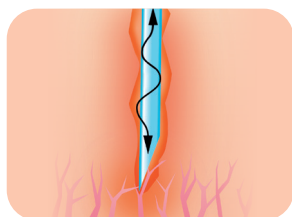
Lancette à 3 facettes

Mouvement de lancette guidé dans la cartouche
pour une vibration minimisée



Avec Clixmotion

- Vibration minimisée – aussi bien lors de l'insertion que du retrait
- La lancette est insérée jusqu'à un arrêt précis et retirée immédiatement

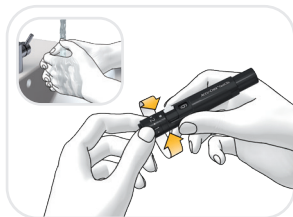


Sans Clixmotion

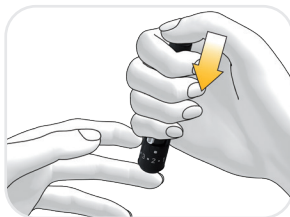
- La vibration entraîne une lésion tissulaire douloureuse
- La lancette s'arrête brusquement et se retire

Une manipulation facile

Prélèvement d'un échantillon sanguin



Se laver les mains
Sélectionner l'une des
11 profondeurs de
piqûre




Armer et déclencher
en un seul clic

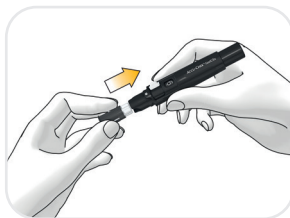


En manipulant le levier
vers l'avant et vers
l'arrière, mettre en place
une nouvelle lancette


Insertion d'une cartouche



Retirer l'embout



Insérer la cartouche
de lancettes



Remettre l'embout



Nouvelle
cartouche



Cartouche
usagée

Utilisez les 6 lancettes avant de changer la
cartouche. Pour des raisons d'hygiène, celle-ci
ne peut pas être réutilisée une fois retirée.

Une manipulation facile



5 conseils pour un prélèvement sanguin tout en douceur.

- 1 Assurez-vous que vos mains sont **propres et sèches**.
- 2 Piquez sur le **côté du bout du doigt** plutôt que sur la pulpe.
- 3 **Gardez la peau tendue** en appuyant l'autopiqueur fermement sur la peau.
- 4 **Sélectionnez la profondeur de piqûre** la moins profonde permettant encore d'obtenir du sang.
- 5 **Changez de doigt tous les jours** et prenez les précautions nécessaires pour assurer une **bonne circulation sanguine**.

Pour en savoir plus sur Accu-Chek FastClix, consultez:
go. Roche .com/fastclix-fr

- 1 Schmid C et al. Integrated SMBG System—Handling step & potential handling error analysis. Poster presentation at the 5th International Conference on Advanced Technologies & Therapeutics for Diabetes (ATTD); 2012 February 8–11; Barcelona, Spain.
- 2 Müller M et al. The drum-based Accu-Chek® lancing devices Accu-Chek® Multiclix and Accu-Chek® FastClix: Global Value Dossier, Roche Diagnostics GmbH, 1st edition 2012.

Experience what's possible.

ACCU-CHEK, ACCU-CHEK CLIXMOTION et FASTCLIX
sont des marques de Roche. © 2024 Roche

www. Roche .com

Roche Diagnostics (Suisse) SA
Forrenstrasse 2 · 6343 Rotkreuz



ACCU-CHEK®